



**MINISTÈRE
DU TRAVAIL,
DE L'EMPLOI
ET DE L'INSERTION**

*Liberté
Égalité
Fraternité*

Mon Activité Formation - MAF

Bilan Pédagogique et Financier

Organismes de formation



Mon Activité Formation - MAF

Avant-propos

Lors du lancement de votre activité d'organisme de formation, vous avez déclaré votre activité via l'application MAF ou par courrier, et obtenu ainsi votre « Numéro de Déclaration d'Activité » (NDA).

En tant qu'organisme de formation vous avez ensuite pour obligation de transmettre chaque année votre Bilan Pédagogique et Financier au titre du dernier exercice comptable clos par l'intermédiaire du site MAF : <https://www.monactiviteformation.emploi.gouv.fr>

Articles : L. 6352-11 et R. 6352-22 à R. 6352-24 du Code du travail

Ce mode opératoire a été conçu pour vous aider à accéder à l'application MAF et à transmettre votre BPF.

Contacts

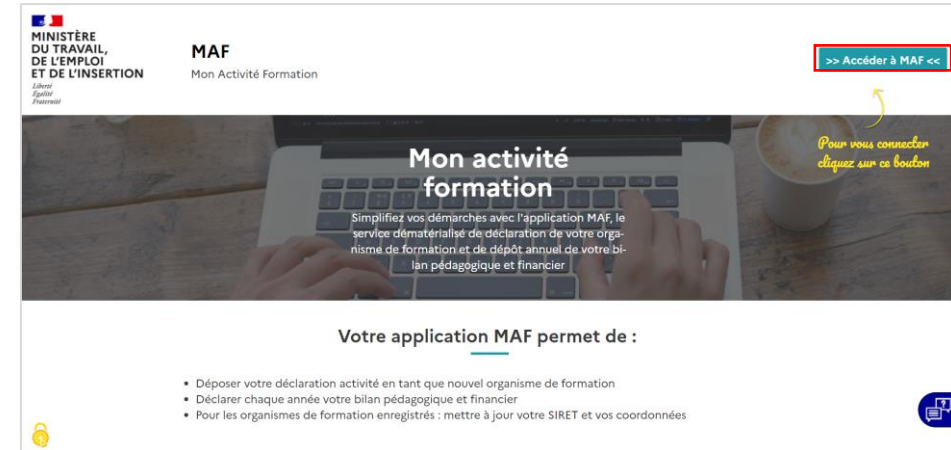
Pour toutes questions, n'hésitez pas à consulter la page d'information de l'application, où vous retrouvez des actualités, une Foire Aux Questions, et des contacts :

<https://www.monactiviteformation.emploi.gouv.fr>

Mon Activité Formation - MAF

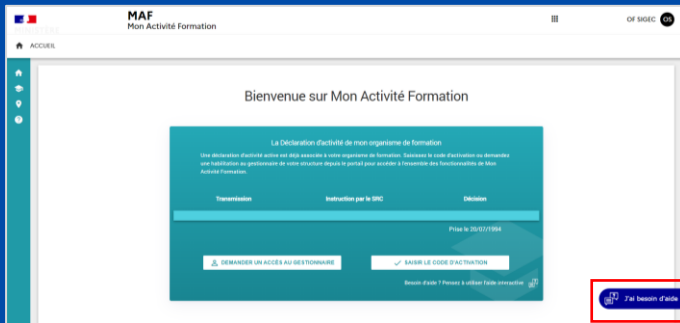
Mon Activité Formation : <https://www.monactiviteformation.emploi.gouv.fr>

Vous pouvez accéder à l'application MAF via un portail d'information sur lequel vous retrouverez des guides, des actualités, une FAQ et les coordonnées de votre Service Régional de Contrôle.



Bon à savoir




Une aide interactive est à votre disposition à droite de votre écran. N'hésitez pas à la solliciter si besoin.



Avec la souris, vous pouvez solliciter l'aide en cliquant sur la languette.



L'aide interactive va vous suggérer les questions que vous pourriez avoir. A vous de lui confirmer votre intention pour qu'elle puisse vous assister au mieux.

Si vous avez besoin de fermer l'aide, cliquer sur 
Si vous souhaitez réduire la fenêtre, cliquez sur 
Si vous souhaitez la réinitialiser, cliquer sur 



SOMMAIRE

1	Connexion et création de compte sur Mon Activité Formation	P.5
2	Accès à la saisie du Bilan Pédagogique et Financier	P.11
3	Gestion des délégations de la saisie du Bilan Pédagogique et Financier	P.16
4	Saisie du Bilan Pédagogique et Financier	P.20
5	Annexes	P.25
6	Contact	P.28

 Bon à savoir

Il est possible de déléguer la saisie du BPF à un collaborateur de l'organisme ou à un tiers extérieur (expert comptable par exemple).

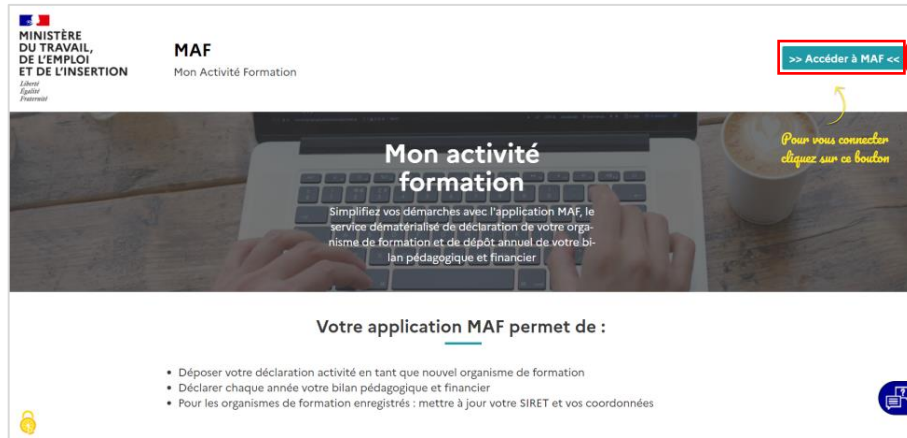
Mon Activité Formation



1. Connexion et création de compte sur Mon Activité Formation

Connexion à l'application Mon Activité Formation

1^{er} cas : pour les utilisateurs ayant déjà créé un compte sur Mon Activité Formation



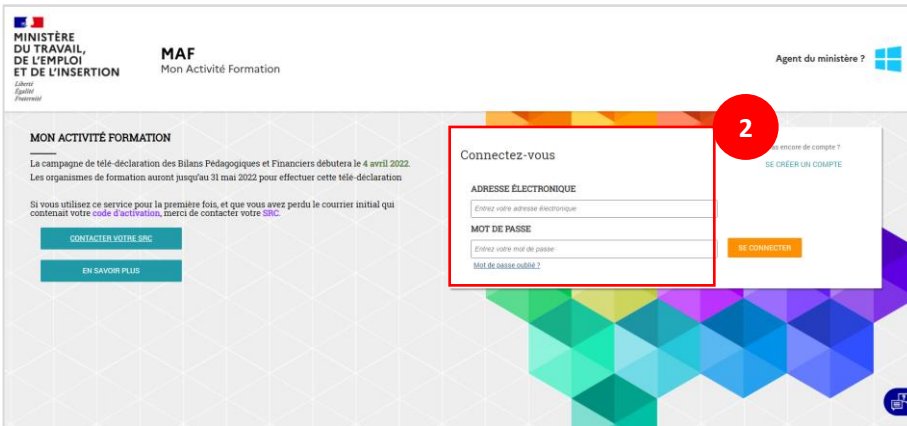
1 Cliquez sur le lien ou tapez l'URL suivante dans votre navigateur :

<https://www.monactiviteformation.emploi.gouv.fr>

2 Cliquez sur le bouton >> Accéder à MAF <<

3 Connexion

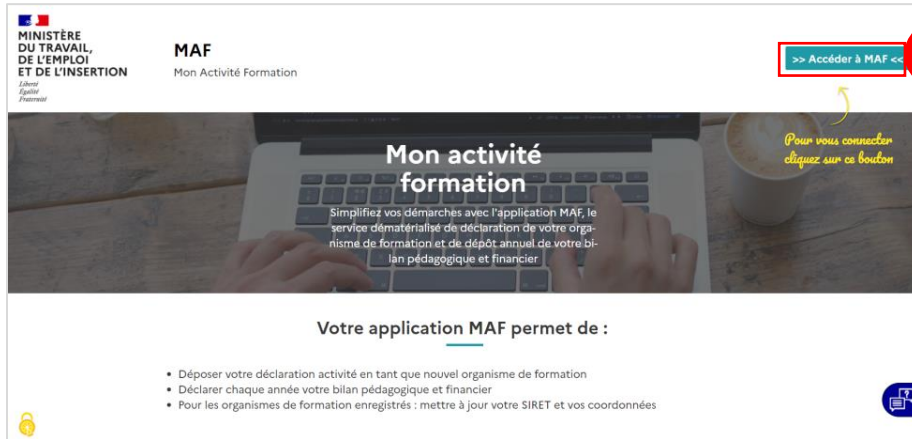
Si vous avez déjà créé un compte sur l'application MAF, renseignez l'adresse électronique utilisée pour ce compte ainsi que le mot de passe.



i Bon à savoir Si vous avez oublié votre mot de passe, cliquez sur « Mot de passe oublié » pour en générer un nouveau.

Création de compte sur Mon Activité Formation – 1/4

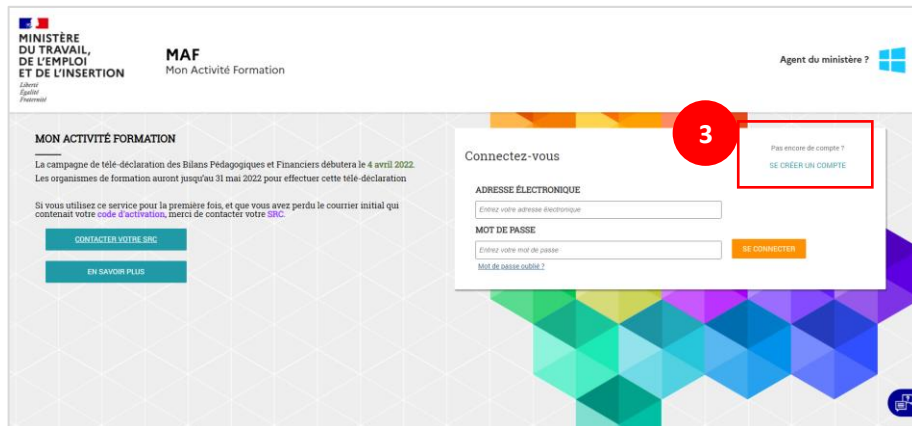
2^e cas : pour les utilisateurs qui n'ont pas encore créé de compte sur Mon Activité Formation



1 Cliquez sur le lien ou tapez l'URL suivante dans votre navigateur :

<https://www.monactiviteformation.emploi.gouv.fr>

2 Cliquez sur le bouton >> Accéder à MAF <<



3 Cliquez sur le lien « Se créer un compte »

Création de compte sur Mon Activité Formation – 2/4

2^e cas : pour les utilisateurs qui n'ont pas encore créé de compte sur Mon Activité Formation

MINISTÈRE
DU TRAVAIL,
DE L'EMPLOI
ET DE L'INSERTION
*Liberté
Égalité
Fraternité*

MAF
Mon Activité Formation

4

Créer votre compte

Veuillez saisir le SIRET ou la raison sociale de votre entreprise

Raison sociale ou Siret *

v.3.10.3 Mentions légales

4 Recherchez votre organisme

Saisissez le SIRET, le SIREN ou la raison sociale de l'organisme de formation.

Cliquez sur le bouton  pour lancer la recherche.

Raison sociale ou Siret * afpa

Sélectionnez votre établissement dans la liste déroulante pour continuer

185 résultats trouvés

SIRET	Etablissement	Adresse	
41208236400016	AFPA	115 RUE DE LA CONVENTION 75015 PARIS 15	→ 5
81980168900012	AFPA	4 RTE DE COURSEULLES 14400 BAYEUX	→
81763729100011	AFPA	1 RUE PAUL GILLET 92600 ASNIERES SUR SEINE	→
82841525700017	LE COMPTOIR (Entreprise : AFPA)	50 RUE SAINT NICOLAS 67700 SAVERNE	→
31631741100049	AFPA MARTINIQUE (Entreprise : ASS FORM PROFESS ADULT MQUE)	AV SALVADOR ALLENDE 97200 FORT DE FRANCE	→

5 Sélectionnez votre organisme

La liste des résultats de la recherche s'affiche. Vous pouvez descendre dans la liste avec l'ascenseur de navigation à droite.

Cliquez sur le bouton  pour sélectionner votre organisme.

Création de compte sur Mon Activité Formation – 3/4

2^e cas : pour les utilisateurs qui n'ont pas encore créé de compte sur Mon Activité Formation

6

Adresse 11 RUE DE LA FONT PINOT
Commune LIMOGES (87000)

Vos informations de connexion

Email * test14@test.com
Mot de passe *
Très fort ✓
Confirmez votre mot de passe *

Vos coordonnées

Civilité * Madame Monsieur
Nom * DUPONT
Prénom * Jean
Téléphone

Confirmez que vous n'êtes pas une machine
 Je ne suis pas un robot reCAPTCHA
Confidentialité - Conditions

RETOUR CRÉER MON COMPTE

7

Activez maintenant votre compte



Un lien d'activation vient d'être envoyé à l'adresse e-mail renseignée.

Si vous ne recevez pas le mail de confirmation juste après votre inscription, veuillez vérifier dans le dossier SPAM / Courrier indésirable de votre boîte mail ou essayer de vous réinscrire avec une autre adresse e-mail.

6 Complétez l'ensemble des champs

Les champs suivis d'une astérisque sont obligatoires.

A la fin de votre saisie, cliquez sur

Je ne suis pas un robot reCAPTCHA
Confidentialité - Conditions

Puis sur le bouton **CRÉER MON COMPTE**



À noter

Le mot de passe doit contenir au moins 8 caractères et 3 critères parmi : une minuscule, une majuscule, un chiffre et un caractère spécial.

7 Activez le compte

Un courriel est envoyé à l'adresse-mail utilisée pour la création de compte. La réception de ce courriel peut prendre quelques minutes.

Vous devrez cliquer sur le lien dans le courriel pour activer le compte. **Ce lien d'activation est valable 24 heures.**



Attention

Vérifiez que le courriel n'est pas tombé dans vos courriers indésirables/SPAM.

Création de compte sur Mon Activité Formation – 4/4

2^e cas : pour les utilisateurs qui n'ont pas encore créé de compte sur Mon Activité Formation

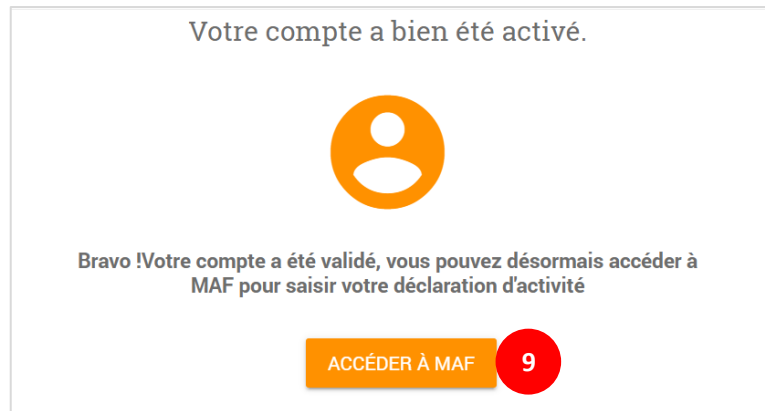


8

8

Cliquez sur le lien d'activation

Ce lien d'activation est valable **24 heures**.



9

9

Votre compte a été créé.

Cliquez sur le bouton **ACCÉDER À MAF** pour accéder à l'application.

Mon Activité Formation



2. Accès à la saisie du Bilan Pédagogique et Financier

Accéder à la saisie du BPF

Une fois connecté, vous vous retrouverez dans l'une des situations suivantes :

1



Cas n°1

Vous pouvez saisir le BPF en cliquant sur « Saisir le BPF ».

[Rendez-vous directement à la p.20](#)

3



Cas n°3

Vous n'êtes pas habilité par votre organisme à saisir le BPF.

Un utilisateur de votre organisme est gestionnaire des accès de l'application et pourra vous donner une habilitation pour saisir le BPF.

[Rendez-vous directement à la p.14](#)

2



Cas n°2

Vous n'êtes pas habilité par votre organisme à saisir le BPF.

L'application vous demande de saisir le code d'activation envoyé par courrier à votre organisme lors de l'attribution du Numéro de Déclaration d'activité.

[Rendez-vous directement à la p.13](#)

4



Cas n°4

Vous n'avez pas à saisir le BPF.

- Votre organisme n'est pas assujéti au BPF
- ou la campagne de transmission du BPF n'a pas commencé
- ou le BPF a déjà été transmis
- ou la Déclaration d'Activité est caduque

[Rendez-vous directement à la p.15](#)

Accéder à la saisie du BPF

Cas n°2 - Saisie du code d'activation



Bon à savoir

Une aide interactive est à votre disposition à droite de votre écran. N'hésitez pas à la solliciter si vous ne retrouvez pas le code d'activation.




J'ai besoin d'aide

Un code d'activation a été envoyé par courrier à votre organisme lors de l'attribution du Numéro de Déclaration d'activité.


Ce code vous donne accès à votre espace MAF, ainsi que le rôle de Gestionnaire des accès pour votre organisme.

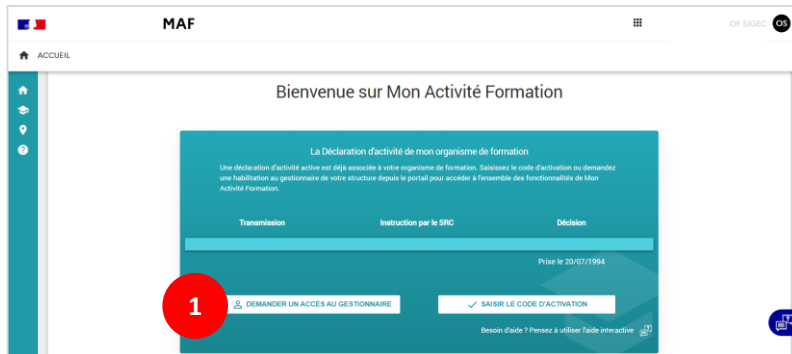
Ce rôle permet notamment de donner des accès à l'application à d'autres utilisateurs, collaborateurs de votre organisme ou tiers, ce qui leur permettra notamment de saisir le BPF.



Accéder à la saisie du BPF

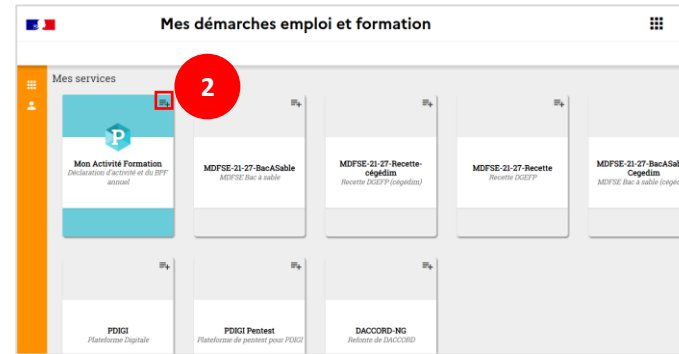
Cas n°3 - Demander un accès au gestionnaire des accès

Si l'un de vos collaborateurs est le gestionnaire des accès pour votre organisme, vous pouvez lui demander l'accès au formulaire du Bilan Pédagogique et Financier via le bouton  . Vous serez redirigé(e) vers le Portail Mes Démarches.



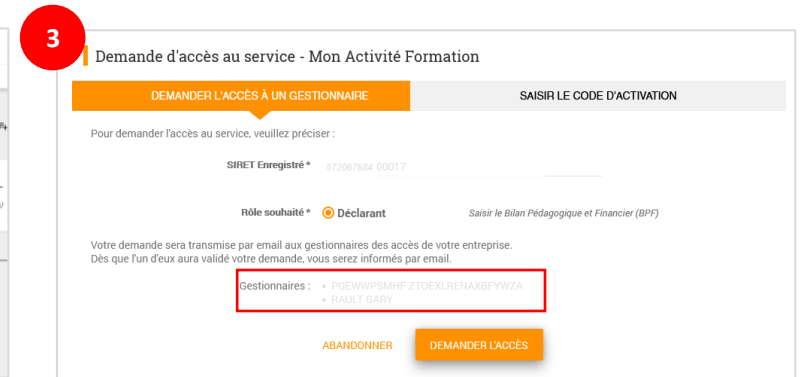
1 Cliquez sur « Demander un accès à un gestionnaire »

L'application va vous proposer de vous rediriger vers le Portail Mes Démarches où vous pourrez demander l'accès au formulaire à l'utilisateur identifié comme gestionnaire. Vous pourrez confirmer ce choix ou revenir en arrière.



2 Vous avez été redirigé(e) sur le Portail Mes Démarches.

Sur la tuile « Mon Activité formation », cliquer sur le bouton  en haut à droite.



3 Complétez le SIRET avec le code établissement.

Le nom du gestionnaire est affiché. En cliquant sur « Demander l'accès », un courriel lui sera envoyé pour qu'il vous donne accès au formulaire de saisie du Bilan Pédagogique et Financier.



À noter

Si le gestionnaire des accès de votre organisme de formation a quitté ses fonctions ou est injoignable, vous pouvez également devenir gestionnaire des accès en saisissant le code d'activation envoyé par courrier à l'organisme – [plus d'informations, rendez-vous p. 13](#)

Accéder à la saisie du BPF

Cas n°4 – Vous n'avez pas à saisir le Bilan Pédagogique et Financier

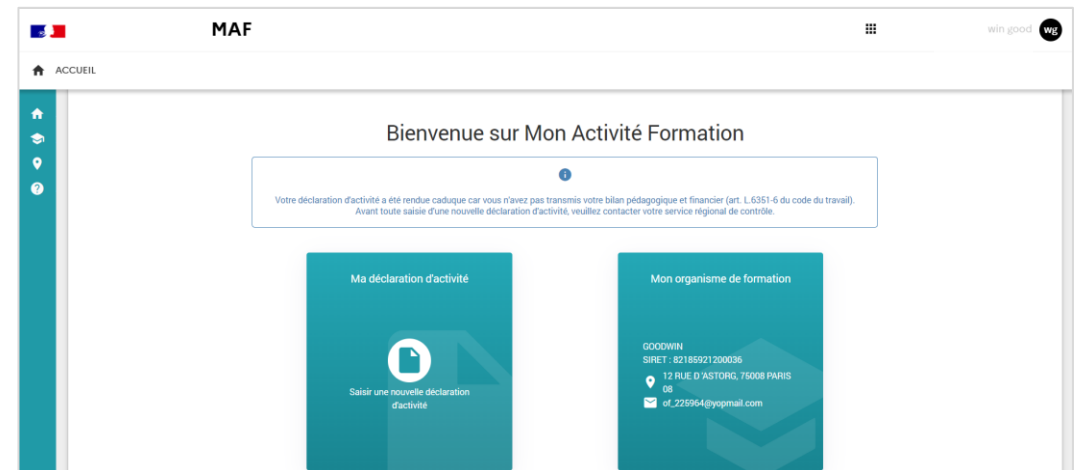
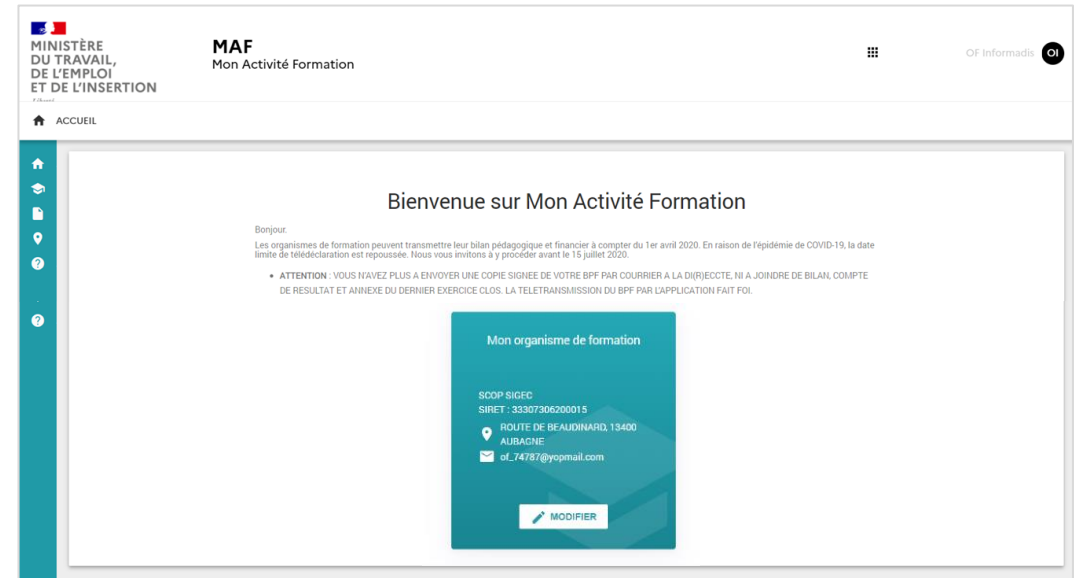
L'utilisateur, pendant la campagne, même en ayant les accès pour saisir le BPF, peut ne pas voir la tuile « Saisir le BPF » à l'écran.

Il peut y avoir trois raisons :

- L'organisme n'est pas assujéti au BPF : l'exercice comptable doit être achevé au moment de la campagne
- La campagne de transmission du BPF n'a pas commencé
- Le BPF a déjà été transmis par un autre utilisateur.

Il est également possible que la Déclaration d'Activité ait été rendue caduque car le BPF n'a pas été transmis dans les délais.

Dans ce cas, il est nécessaire de saisir une nouvelle Déclaration d'activité ou de contacter votre Service Régional de Contrôle pour régulariser votre situation.





3. Gestion des délégations de la saisie du Bilan Pédagogique et Financier

Délégation de la saisie du BPF via le Portail Mes Démarches

Accès au Portail Mes Démarches

Avec le rôle de gestionnaire des accès, vous pouvez gérer les habilitations à l'application MAF pour votre organisme. Ces habilitations de l'application MAF sont gérées via le Portail Mes Démarches. Vous pouvez y accéder depuis MAF :

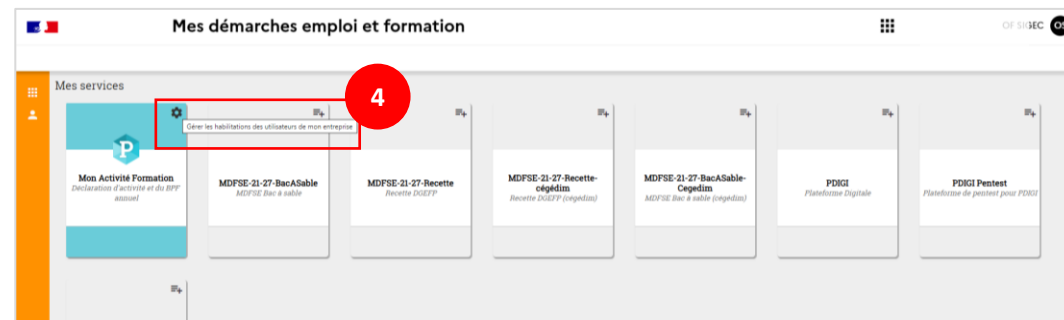


- 1 Cliquez sur le lien ou tapez l'URL suivante dans votre navigateur et connectez-vous à MAF :

<https://www.monactiviteformation.emploi.gouv.fr>

- 2 Une fois connecté, cliquez sur l'icône ☰
- 3 Puis cliquez sur « Gérer mes services ».

Vous basculez directement sur le portail Mes Démarches.



À noter Vous pouvez également accéder directement au Portail Mes Démarches en saisissant son URL dans votre navigateur :
<https://mesdemarches.emploi.gouv.fr>

- 4 Cliquez sur le bouton



Délégation de la saisie du BPF via le Portail Mes Démarches

Pour les organismes qui souhaitent déléguer la saisie du BPF à un collègue au sein de l'OF

Mes démarches emploi et formation OF SIGEC 05

Mon Activité Formation - Financement de la formation professionnelle

Personnes habilitées pour mon entreprise

Personnes habilitées pour mon entreprise

INVITER UN UTILISATEUR 1

DECLARANT 1 Personne

GESTIONNAIRE 1 Personne

Inviter un utilisateur 2

Qui souhaitez-vous inviter ?
Recherchez la personne à inviter ou saisissez son adresse électronique

Utilisateur Esther Hardy (esther.hardy@iscparis.com) ✓

Nom Esther

Prénom Hardy

SIRET 481 3421 8600030

Pour quel établissement de votre entreprise souhaitez-vous lui accorder des droits ?
SIRET de l'habilitation 48134218600030

Quel rôle souhaitez-vous lui donner ?

Rôle* Gestionnaire *Gérer les droits d'accès de vos collaborateurs et déléguer vos droits à un tiers.*

Déclarant *Saisir le Bilan Pédagogique et Financier (BPF)*

ABANDONNER TERMINER

1 Cliquez sur « Inviter un utilisateur ».

2 Complétez l'adresse-mail l'utilisateur pour lequel vous souhaitez déléguer la saisie du BPF et cliquez sur le bouton « Suivant ».

Si l'adresse-mail n'est associé à aucun compte existant sur le portail, vous devrez saisir le Nom, Prénom et SIRET. Cliquez sur le bouton « Suivant ».
Précisez le code établissement (5 derniers chiffres sur SIRET). Cliquez sur le bouton « Suivant ».
Précisez le rôle « Déclarant » si vous souhaitez déléguer la saisie du BPF dans l'application MAF et cliquez sur « Terminer ».

 À noter

Si vous souhaitez donner les droits « Gestionnaire des accès » à un collaborateur, la manipulation est la même, en sélectionnant le rôle « Gestionnaire ».

Délégation de la saisie du BPF via le Portail Mes Démarches

Pour les organismes qui souhaitent déléguer la saisie du BPF à un tiers extérieur (ex : expert comptable)

Mes démarches emploi et formation

Mon Activité Formation - Financement de la formation professionnelle

Personnes habilitées pour mon entreprise

INVITER UN UTILISATEUR DÉLÉGUER UNE HABILITATION À UN TIERS 1

Déclarant 1 Personne Gestionnaire 1 Personne

1 Cliquez sur « Déléguer une habilitation à un tiers ».

Bon à savoir

Il est possible de déléguer la saisie du BPF à un tiers extérieur à l'organisme de formation (expert comptable par exemple). Cette personne travaille dans une autre entreprise et pourra accéder à l'application pour saisir le Bilan Pédagogique et Financier de votre organisme via une habilitation donnée par le gestionnaire des accès de votre organisme.

Déléguer une habilitation à un tiers 2

À qui souhaitez-vous déléguer une habilitation ?

SIRET du tiers-déclarant * _____

Adresse e-mail * _____

Pour quel établissement de votre entreprise ?

SIRET de l'habilitation * 333073062 00015 _____

Quel rôle souhaitez-vous déléguer ?

Rôle * _____

Pour quelle durée ?

Fin d'habilitation _____

Récapitulatif de l'invitation

Objet Invitation à rejoindre la démarche Mon Activité Formation pour le compte de SOCIETE D INFORMATIQUE DE GESTION ET DE COMMUNICATION

Message Bonjour,
OF SIGEC vous invite à accéder au service Mon Activité Formation pour agir au nom de SOCIETE D INFORMATIQUE DE GESTION ET DE COMMUNICATION.
Pour valider cette délégation, veuillez vous connecter sur le portail Mes Démarches Emploi et Formation Professionnelle en suivant le lien ci-dessous.

ABANDONNER CONTINUER

2 Complétez les informations. Les informations obligatoires sont précédées d'une astérisque.

Sélectionnez le rôle de « Déclarant ».

Un courriel sera envoyé à l'utilisateur auquel vous souhaitez déléguer la saisie du BPF. Le texte qui lui sera envoyé est affiché.

Cliquer sur « Continuer » pour valider votre saisie.

Mon Activité Formation



4. Saisie du Bilan Pédagogique et Financier

Saisie du Bilan Pédagogique et Financier – 1/4

Accéder au formulaire

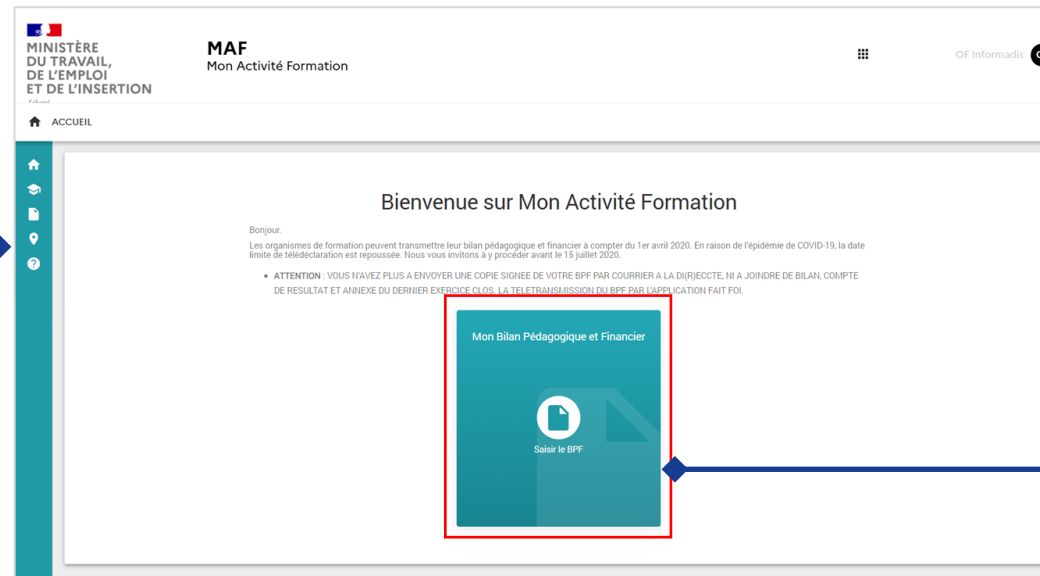
Vous pouvez saisir votre Bilan Pédagogique et Financier en cliquant sur le bouton « Saisir le BPF ». Un formulaire à compléter vous sera alors proposé.



Ce bouton vous donne les coordonnées de votre Service Régional de Contrôle



Ce bouton vous donne accès à la page d'accueil de MAF, où vous retrouverez les guides, des actualités, une FAQ

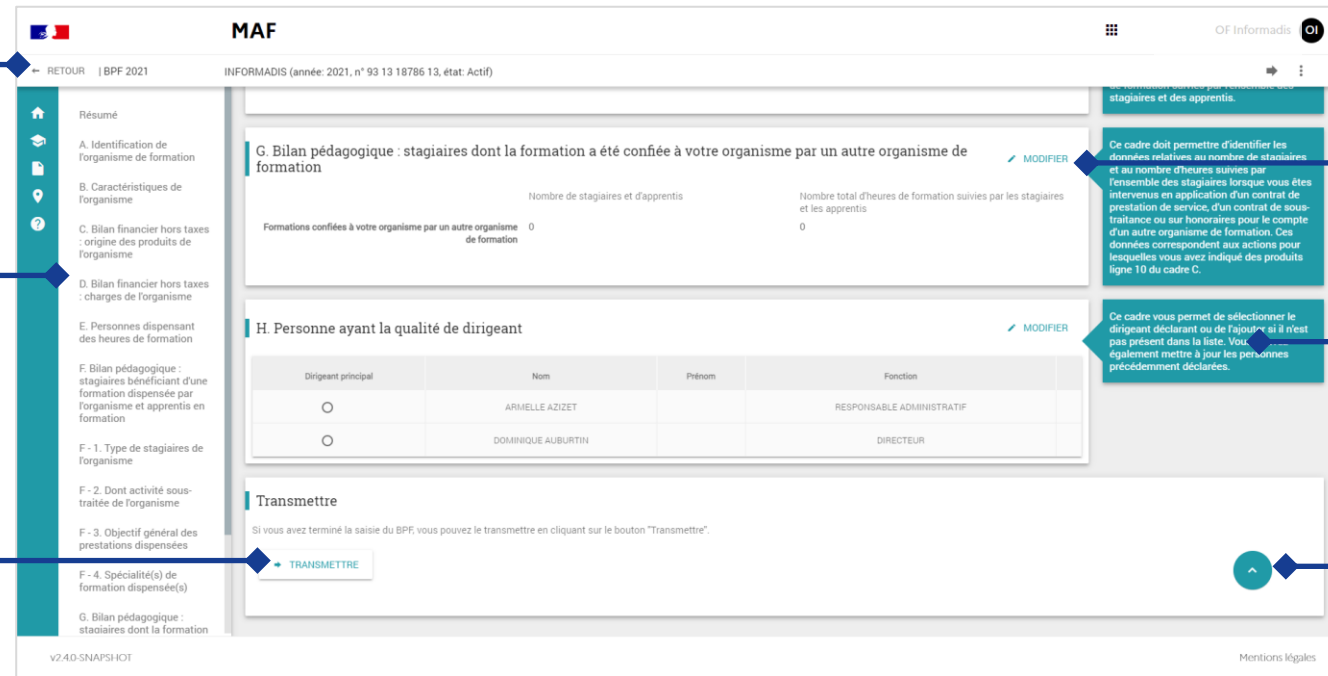


Ce bouton vous permet d'accéder au formulaire de saisie du Bilan Pédagogique et Financier

Saisie du Bilan Pédagogique et Financier - 2/4

Accéder au formulaire

Vous pouvez profiter de la saisie du BPF pour mettre à jour les informations de votre organisme de formation, notamment le changement de SIRET (voir page suivante) ou l'e-mail de contact.



Un bouton « Retour » vous permet de revenir à l'écran précédent

Le formulaire se remplit par blocs. Vous avez ici la liste des blocs.

Une fois le formulaire complété, cliquez sur le bouton « Transmettre » pour transmettre le BPF à votre SRC. Une confirmation vous sera demandée.

⚠ Attention

Si toutes les informations obligatoires ne sont pas saisies, un message d'erreur s'affichera et ne vous permettra pas de transmettre le bilan tant que la donnée ne sera pas complétée. De même, en cliquant sur le bouton « Transmettre », un tableau listant les données incohérentes vous indique les données à corriger – [détail p. 22](#).

Cliquez sur le bouton « Modifier » pour compléter les blocs. Une fois le bloc complété, cliquez sur « Sauvegarder » pour enregistrer ou « Abandonner » pour annuler la saisie

Des aides contextuelles vous assistent dans la complétion de chacun des blocs

Si nécessaire, vous pouvez remonter en haut de la page en cliquant sur ce bouton.

Saisie du Bilan Pédagogique et Financier - 3/4

Si votre organisme de formation a changé de SIRET

Si le SIRET de votre organisme a changé, vous pouvez modifier le code établissement lors de la saisie du BPF.

En cas de changement de région, une nouvelle Déclaration d'Activité sera envoyée automatiquement au Service Régional de Contrôle dédié et un nouveau numéro de DA sera attribué à votre organisme de formation.

MAF

INFORMATIONS
6 RUE DE LACADIS
24 DE COURMAYEUR
13000 AIX EN PROVENCE
Numéro de DA : 23 13 13786 13
Numéro SIRET : 483 5421 86 0000

Résumé

Numéro de DA : 23 13 13786 13
Année du BPF : 2023
Date : 04/04/2023
Bilan pédagogique relatif : non
Bilan financier relatif : non

A. Identification de l'organisme de formation

Numéro SIRET : 483 5421 86 0000
Numéro d'établissement *
Code NAF : 8559A
Raison sociale : INFORMATION
Sigle : INFORMATION
Adresse (rue ou public) : 6 RUE DE LACADIS
N°Vice : 24 DE COURMAYEUR
Complément : 24 DE COURMAYEUR
Ville ou Code Postal : 13000 AIX EN PROVENCE (13000)
Téléphone * : 0320230483
Email de contact * : 0320230483@maf.com

B. Caractéristiques de l'organisme

Le bilan pédagogique et financier porte sur l'activité de dispensateur de formation de l'organisme au cours du dernier exercice comptable clos.
Date de l'exercice comptable : 01/04/2023

1

Modifiez le code établissement dans le bloc « Identification de l'organisme de formation ».

Toutes les informations, notamment l'adresse de l'organisme, se mettent à jour automatiquement.

2

Suite à votre changement de SIRET, nous avons détecté que vous avez déménagé dans une autre région.

Pour prendre en compte ce déménagement, une nouvelle déclaration d'activité va être automatiquement transmise pour instruction au Service Régional de Contrôle (SRC) de votre nouvelle région : DREETS Auvergne-Rhône-Alpes

Un nouveau Numéro de Déclaration d'Activité vous sera attribué.

CONFIRMER LE DÉMÈNAGEMENT

ANNULER

2

En cas de changement de région, une fenêtre vous informe qu'une nouvelle Déclaration d'Activité sera envoyée au Service Régional de Contrôle de cette nouvelle région.

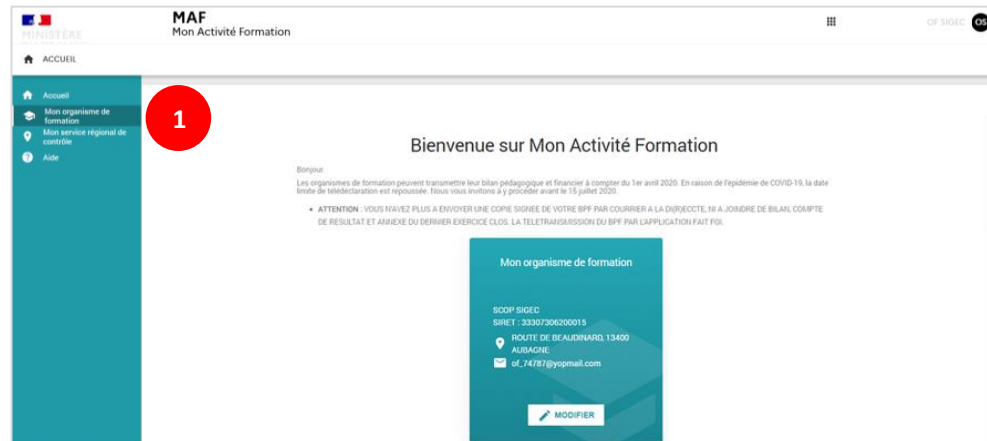
Saisie du Bilan Pédagogique et Financier - 4/4

Confirmation de transmission

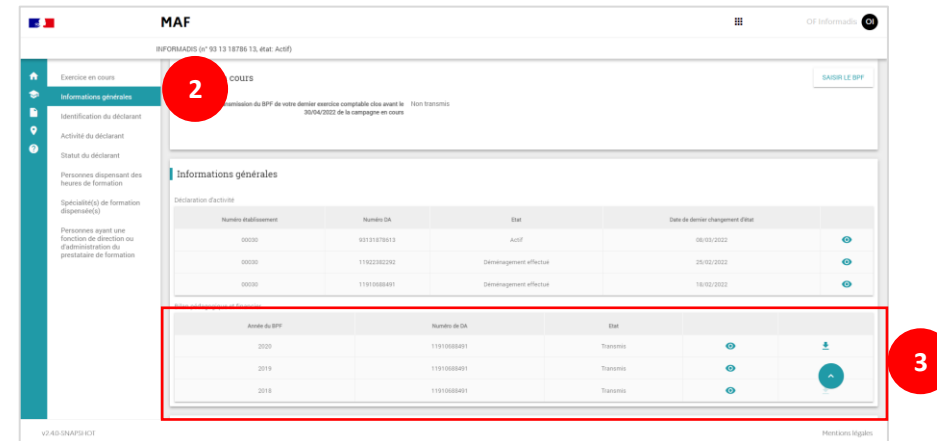
Si le formulaire est complété sans erreur, un message de confirmation s'affichera. Vous pourrez y télécharger le Bilan Pédagogique et Financier au format cerfa, ainsi que les coordonnées de votre SRC.



Vous pourrez également le consulter et le télécharger par la suite depuis votre espace.



1 Cliquez sur « Mon organisme de formation » dans le menu de gauche



2 Cliquez sur « Informations générales »

3 Cliquez sur le bouton  pour consulter le BPF et sur le bouton  pour le télécharger

Mon Activité Formation



5. Annexes

Annexe - Saisie du Bilan Pédagogique et Financier

La liste des contrôles de cohérence sur les données

En cas d'erreurs de saisie, un message listant les incohérences s'affichera quand vous cliquerez sur le bouton « Transmettre ». Vous trouverez ci-dessous et sur la page suivante la liste des messages d'erreurs possibles.

Liste des messages d'erreurs	Contrôle de cohérence
Dans la partie "F. Bilan pédagogique", les totaux "Nombre de stagiaires" doivent être égaux entre eux. De la même façon, les totaux "Nombre total d'heure de formation suivies par l'ensemble des stagiaires" doivent être égaux entre eux : total F1 = total F3 = total F4.	Les totaux des parties pédagogique doivent être égaux : total F1 = total F3 = total F4
Si vous avez déclaré des produits de formation dans le bilan financier (cadre C), vous devez déclarer des stagiaires dans le bilan pédagogique (dans le cadre F et/ou dans le cadre G).	Si le total de C est positif, le total de F1 + G doit être positif
Si vous avez déclaré des produits provenant des entreprises pour la formation de leurs salariés (ligne C-1), vous devez déclarer des stagiaires à la ligne "Salariés d'employeurs privés hors apprentis" (ligne F-1.a).	Si le champ C1 est positif, F1.a doit être positif
Si vous avez déclaré des produits pour des formations dispensées dans le cadre des contrats d'apprentissage (ligne C2.a), vous devez déclarer des stagiaires à la ligne "Apprentis" (ligne F-1.b).	Si le champ C2.a est positif, F1.b doit être positif
Si vous avez déclaré des produits pour des formations dispensées dans le cadre des contrats de professionnalisation (ligne C2.b), vous devez déclarer des stagiaires à la ligne "Salariés d'employeurs privés hors apprentis" (ligne F-1.a).	Si le champ C2.b est positif, F1.a doit être positif
Si vous avez déclaré des produits pour des formations dispensées dans le cadre de la promotion ou de la reconversion par alternance (ligne C2.c), vous devez déclarer des stagiaires à la ligne "Salariés d'employeurs privés hors apprentis" (ligne F-1.a).	Si le champ C2.c est positif, F1.a doit être positif
Si vous avez déclaré des produits pour des formations dispensées dans le cadre des congés individuels de formation et des projets de transition professionnelle (ligne C2.d), vous devez déclarer des stagiaires à la ligne "Salariés d'employeurs privés hors apprentis" (ligne F-1.a) et/ou à la ligne "Personnes en recherche d'emploi formées par votre organisme de formation" (ligne F-1.c) et/ou à la ligne "Autres stagiaires" (ligne F-1.e).	Si le champ C2.d est positif, F1.a + F1.c + F1.e doit être positif
Si vous avez déclaré des produits pour des formations dispensées dans le cadre du compte personnel de formation (ligne C2.e), vous devez déclarer des stagiaires à la ligne "Salariés d'employeurs privés hors apprentis" (ligne F-1.a) et/ou à la ligne "Apprentis" (ligne F-1.b) et/ou à la ligne "Personnes en recherche d'emploi formées par votre organisme de formation" (ligne F-1.c) et/ou à la ligne "Particuliers à leurs propres frais formés par votre organisme de formation" (ligne F-1.d) et/ou à la ligne "Autres stagiaires" (Ligne F-1.e).	Si le champ C2.e est positif, F1.a + F1.b + F1.c + F1.d + F1.e doit être positif
Si vous avez déclaré des produits pour des formations dispensées dans le cadre des dispositifs spécifiques pour les personnes en recherche d'emploi (ligne C2.f), vous devez déclarer des stagiaires à la ligne "Personnes en recherche d'emploi formées par votre organisme de formation" (ligne F-1.c).	Si le champ C2.f est positif, F1.c doit être positif

Annexe - Saisie du Bilan Pédagogique et Financier

La liste des contrôles de cohérence sur les données

Message affiché	Correction à effectuer
Si vous avez déclaré des produits pour des formations dispensées dans le cadre des dispositifs spécifiques pour les travailleurs non-salariés (ligne C2.g), vous devez déclarer des stagiaires à la ligne "Autres stagiaires" (ligne F-1.e).	Si le champ C2.g est positif, F1.e doit être positif
Si vous avez déclaré des produits pour des formations dispensées dans le cadre du plan de développement des compétences ou d'autres dispositifs (ligne C2.h), vous devez déclarer des stagiaires à la ligne "Salariés d'employeurs privés hors apprentis" (ligne F-1.a) et/ou à la ligne "Apprentis" (ligne F-1.b) et/ou à la ligne "Personnes en recherche d'emploi formées par votre organisme de formation" (ligne F-1.c) et/ou à la ligne "Autres stagiaires" (Ligne F-1.e).	Si le champ C2.h est positif, F1.a + F1.b + F1.c + F1.e doit être positif
Si vous avez déclaré des produits provenant des pouvoirs publics pour la formation de leurs agents (ligne C-3), vous devez déclarer des stagiaires à la ligne "Apprentis" (ligne F-1.b) ou "Autres stagiaires" (ligne F-1. e).	Si le champ C3 est positif, alors F1.b + F1.e doit être positif
Si vous avez déclaré des produits provenant des pouvoirs publics pour la formation de publics spécifiques (lignes C-4 à C-8), vous devez déclarer des stagiaires à la ligne "Salariés d'employeurs privés hors apprentis" (ligne F-1.a) et/ou à la ligne "Apprentis" (ligne F-1.b) et/ou à la ligne "Personnes en recherche d'emploi formées par votre organisme de formation" (ligne F-1.c) et/ou à la ligne "Autres stagiaires" (ligne F-1.e).	Si l'un des champs C4, C5, C6, C7, C8 est positif, alors F1.a + F1.b + F1.c + F1.e doit être positif
Si vous avez déclaré des produits provenant de contrats conclus avec des personnes à titre individuel et à leur frais (ligne C-9), vous devez déclarer des stagiaires à la ligne "Particuliers à leurs propres frais formés par votre organisme de formation" (ligne F-1.d).	Si le champ C9 est positif, F1.d doit être positif
Si vous avez déclaré des produits provenant de contrats conclus avec d'autres organismes de formation (y compris CFA) (ligne C-10), vous devez déclarer des stagiaires dans le cadre G.	Si le champ C10 est positif, G doit être positif
Si vous avez déclaré d'autres produits au titre de la formation professionnelle (ligne C11), vous devez déclarer des stagiaires à la ligne "Salariés d'employeurs privés hors apprentis" (ligne F-1.a) et/ou à la ligne "Apprentis" (ligne F-1.b) et/ou à la ligne "Personnes en recherche d'emploi formées par votre organisme de formation" (ligne F-1.c) et/ou à la ligne "Particuliers à leurs propres frais formés par votre organisme de formation" (ligne F-1.d) et/ou à la ligne "Autres stagiaires" (Ligne F-1.e).	Si le champ C11 est positif, F1.a + F1.b + F1.c + F1.d + F1.e doit être positif
Si vous avez déclaré un nombre de personnes dispensant des heures de formation dans le cadre E, vous devez déclarer un nombre d'heures de formation correspondant.	Pour les deux lignes du cadre E, si le nombre de personnes est positif, le nombre d'heures de formation doit être positif
Si vous avez déclaré des personnes de votre organisme dispensant des heures de formation (cadre E, 1 ^{ère} ligne), vous devez déclarer des stagiaires dans le bilan pédagogique (cadre F et/ou cadre G).	Si le champ E1 est positif, le total de F1 + G doit être positif
Si vous avez déclaré des personnes extérieures à votre organisme dispensant des heures de formation dans le cadre de contrats de sous-traitance (cadre E, 2 ^{nde} ligne), vous devez déclarer des stagiaires dans le cadre F2.	Si le champ E2 est positif, F2 doit être positif
Si vous avez déclaré un nombre de stagiaires dans le cadre F ou dans le cadre G, vous devez déclarer un nombre d'heures de formation correspondant.	Pour chaque ligne du cadre F et le cadre G, si le nombre de stagiaires est positif, le nombre d'heures de formation doit être positif
Le nombre de stagiaires et d'heures de formation confiées par votre organisme à un autre organisme (cadre F2) doit être inférieur ou égal au total de l'ensemble des stagiaires et heures de formation (total F1).	Le champ F2 doit être inférieur ou égal au total de F1

CONTACT

Service Régional de Contrôle

Vous trouverez les coordonnées de votre Service Régional de contrôle sur le lien suivant : <https://www.monactiviteformation.emploi.gouv.fr>

Assistance technique

Vous pouvez déposer une demande d'assistance technique sur le site : <https://assistance.emploi.gouv.fr>

Vous pouvez également contacter l'assistance par téléphone du lundi au vendredi de 9h à 12h30 puis de 13h30 à 17h.

 **N°Vert 0 805 032 430**

Sites internet

Site du Ministère du Travail - Portail d'Information Emploi et Formation : <https://travail-emploi.gouv.fr>

Liste publique des Organismes de Formation : <https://www.data.gouv.fr/fr/datasets/liste-publique-des-organismes-de-formation-l-6351-7-1-du-code-du-travail/>

Portail d'Information des Organismes de Formation - EDOF : <https://www.of.moncompteformation.gouv.fr/espace-public>